



VOTE COMPTE DE GESTION 2021

- **Approbation des comptes de Gestion 2021**
- **Le compte de gestion et le compte administratif sont égaux.**



CONSEIL MUNICIPAL
13 avril 2022

COMPTE ADMINISTRATIF 2021



Budget Principal *CA 2021*

- **Soldes intermédiaires de gestion**
- **Dépenses et recettes de fonctionnement**
- **Dépenses et recettes d'investissement**



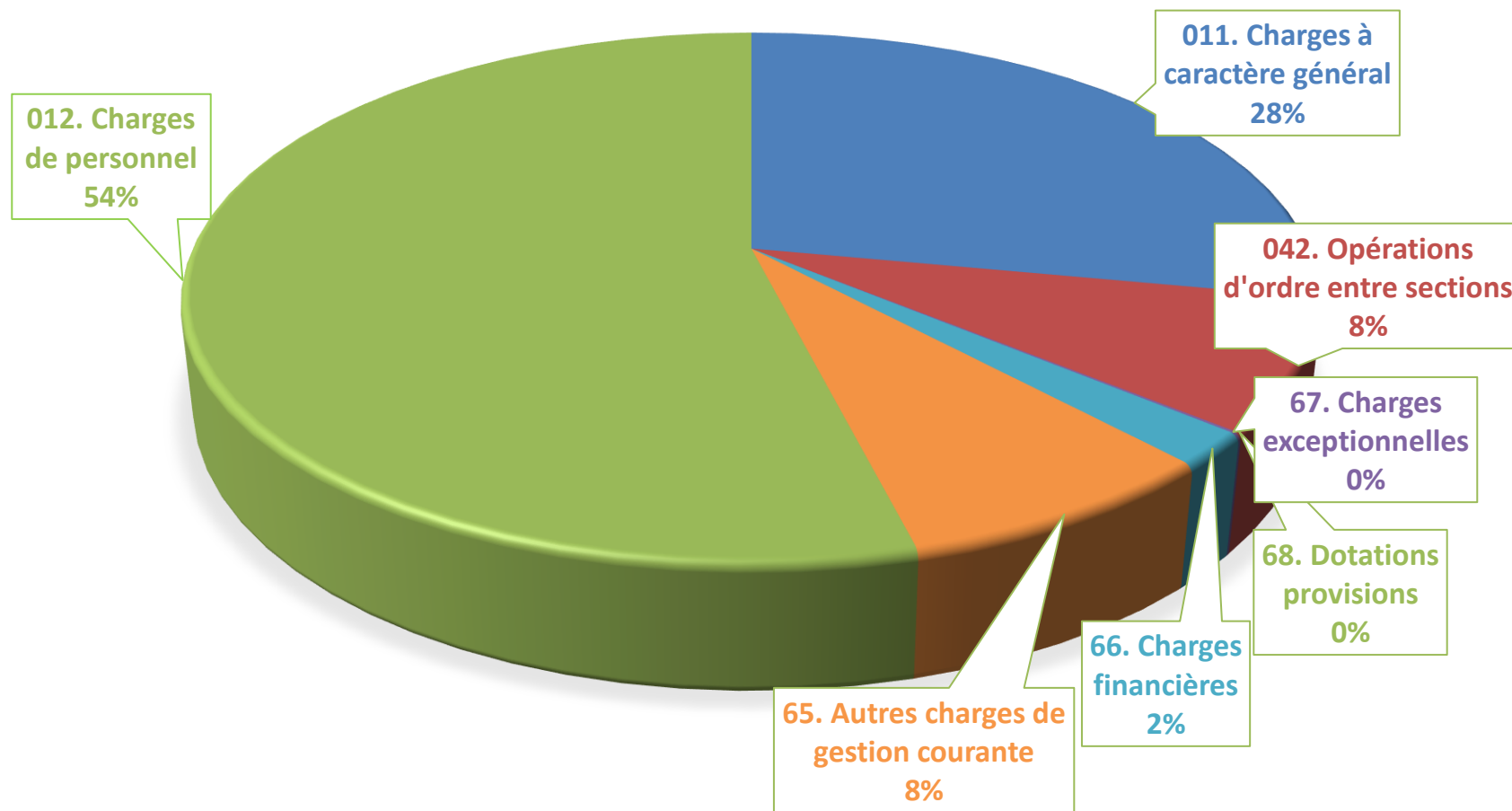
Soldes intermédiaires de gestion – Budget principal

	CA 2019	CA 2020	CA 2021
Recettes réelles de fonctionnement	5 789 605 €	5 803 229 €	6 191 401 €
Dépenses réelles de fonctionnement	5 257 414 €	5 032 233 €	5 290 527 €
EPARGNE DE GESTION	532 191 €	770 996 €	900 874 €
Intérêts de la dette	158 514 €	145 905 €	133 615 €
EPARGNE BRUTE	373 677 €	625 091 €	767 259 €
Capital de la dette	271 139 €	272 471 €	273 859 €
EPARGNE NETTE	102 538 €	352 620 €	493 400 €
Taux d'épargne brute	6,45 %	10,77 %	12,39 %



Compte Administratif 2021

Dépenses de fonctionnement - Budget principal

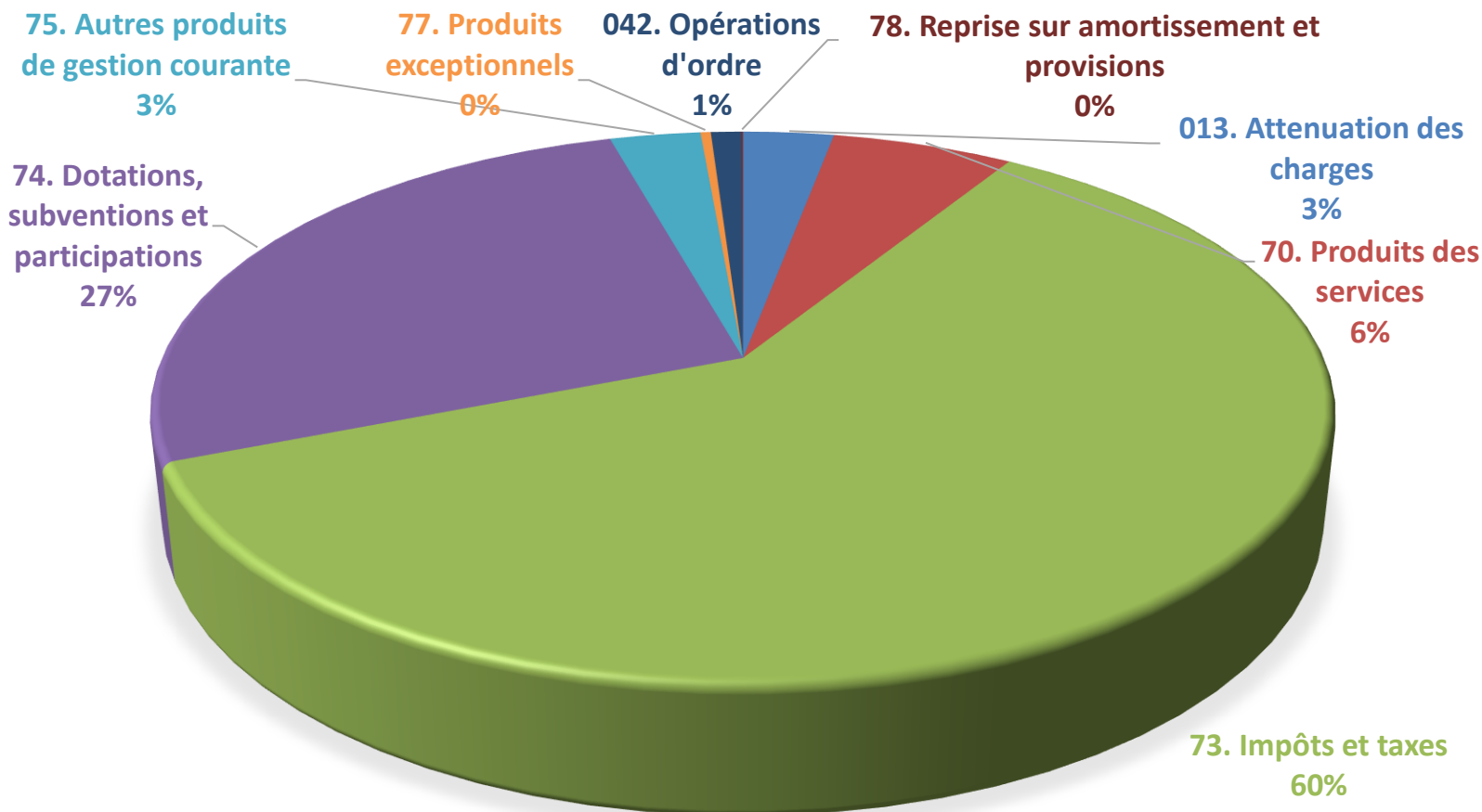


Dépenses totales 5 290 527 € avec un taux de réalisation de 93,47 % par rapport aux prévisions budgétaires



Compte Administratif 2021

Recettes de fonctionnement - *Budget principal*

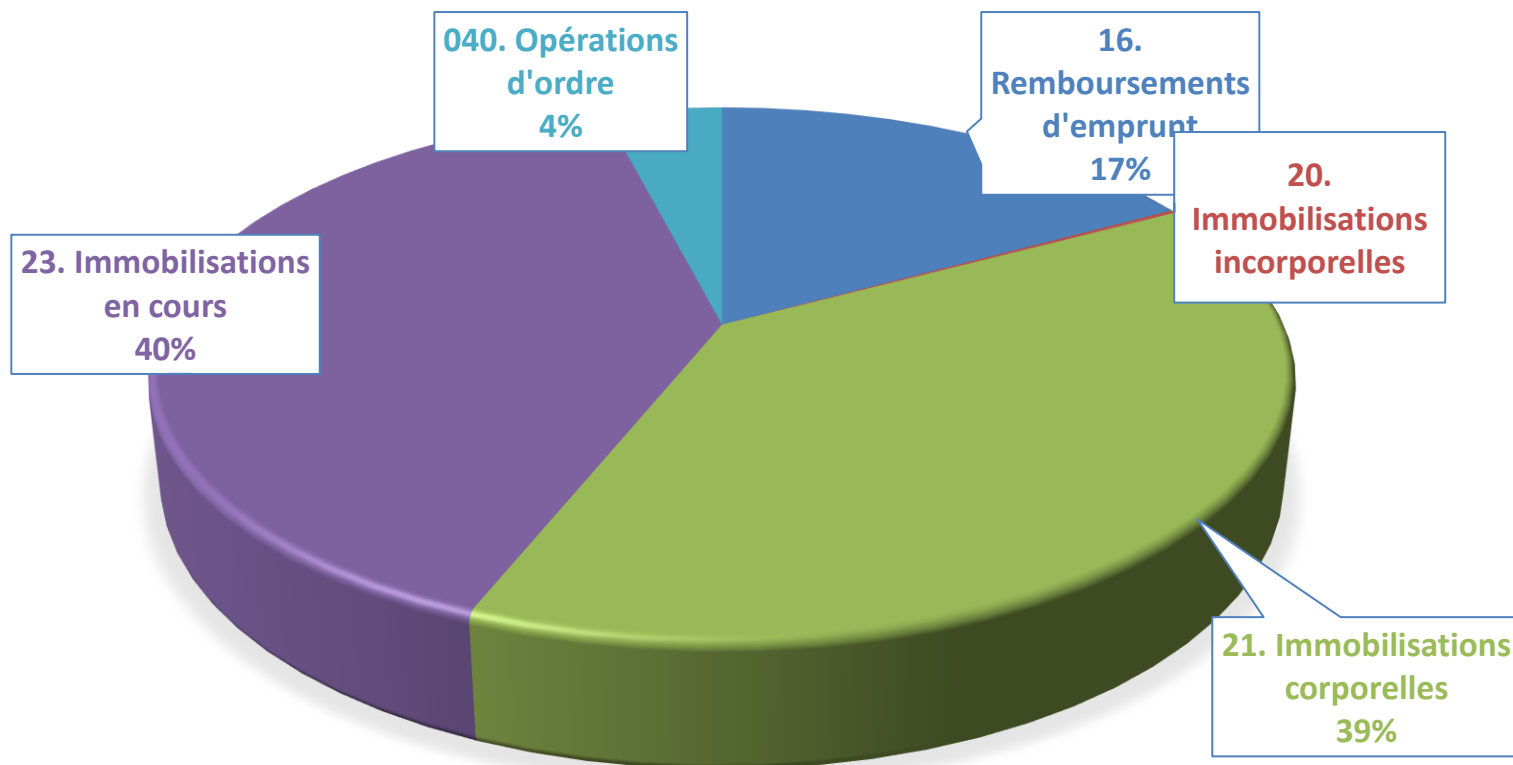


Recettes totales 6 191 401 € avec un taux de réalisation de 109,39 % par rapport aux prévisions budgétaires



Compte Administratif 2021

Dépenses d'investissement - Budget principal

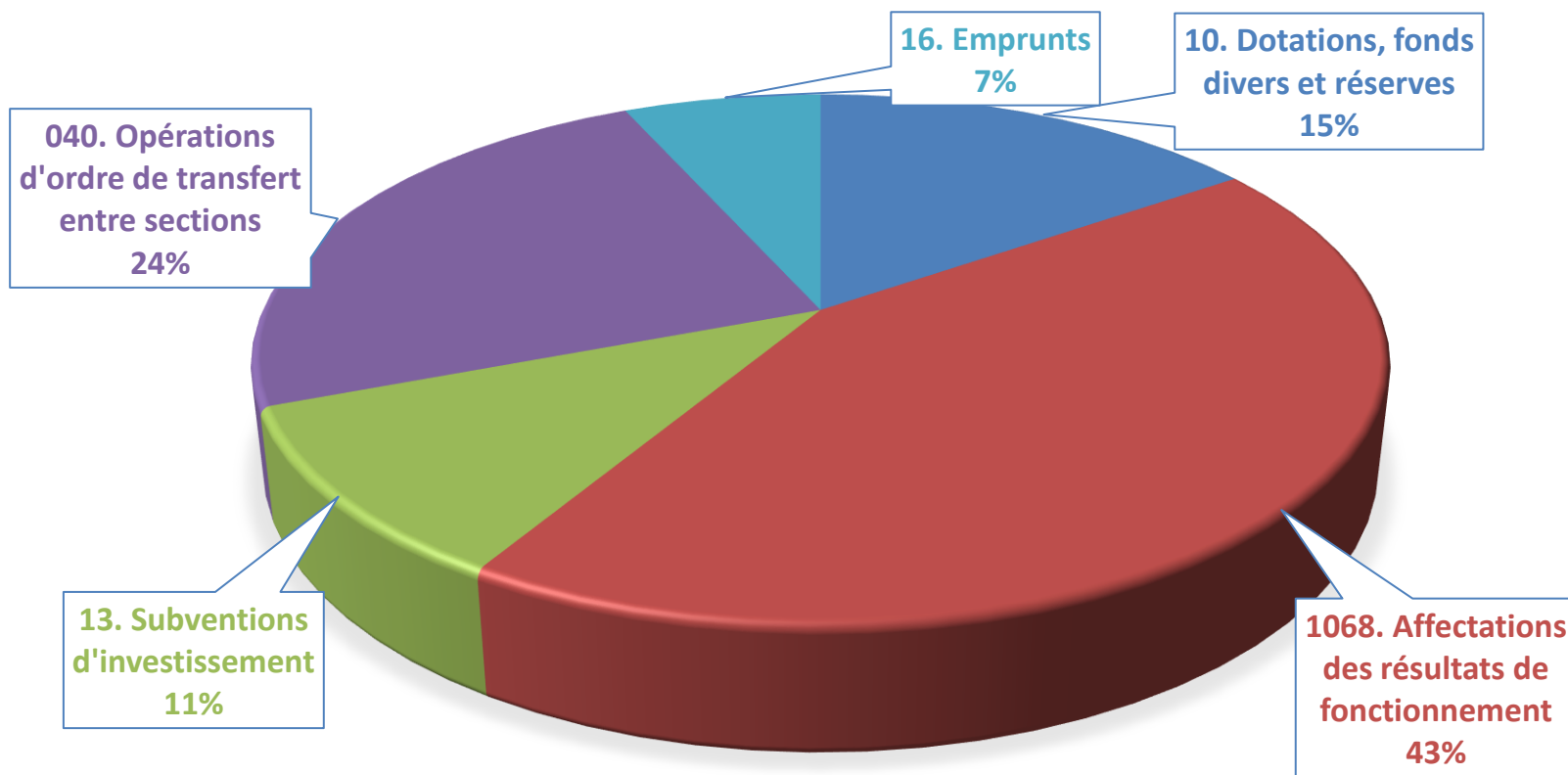


Dépenses totales 1 649 560 € avec un taux de réalisation de 30,57 % par rapport aux prévisions budgétaires



Compte Administratif 2021

Recettes d'investissement - Budget principal



Recettes totales 1 717 485 € avec un taux de réalisation de 46,48 % par rapport aux prévisions budgétaires



Budget Principal CA 2021

SECTION FONCTIONNEMENT

DEPENSES DE FONCTIONNEMENT

Chap.	Libellé	Crédits ouverts (BP+DM+RAR N-1)	Crédits employés (ou restant à employer)			Crédits annulés
			Mandats émis	Charg. rattachées	Restes à réaliser au 31/12	
011	Charges à caractère général	1 669 138,84	1 371 343,25	86 766,92	0,00	211 028,67
012	Charges de personnel, frais assimilés	2 920 260,00	2 846 898,92	3 500,00	0,00	69 861,08
014	Atténuations de produits	0,00	22,00	0,00	0,00	-22,00
65	Autres charges de gestion courante	455 913,42	418 048,74	450,00	0,00	37 414,68
656	Frais fonctionnement des groupes d'élus	0,00	0,00	0,00	0,00	0,00
Total des dépenses de gestion courante		5 045 312,26	4 636 312,91	90 716,92	0,00	318 282,43
66	Charges financières	141 365,99	111 389,72	22 225,40	0,00	7 750,87
67	Charges exceptionnelles	7 250,00	1 216,00	4 500,00	0,00	1 534,00
68	Dotations provisions semi-budgétaires (1)	30 000,00	0,00			30 000,00
022	Dépenses imprévues	11 603,16				
Total des dépenses réelles de fonctionnement		5 235 531,41	4 748 918,63	117 442,32	0,00	369 170,46
023	Virement à la section d'investissement (2)	0,00				
042	Opérat° ordre transfert entre sections (2)	424 165,67	424 165,67			0,00
043	Opérat° ordre intérieur de la section (2)	0,00	0,00			0,00
Total des dépenses d'ordre de fonctionnement		424 165,67	424 165,67			0,00
TOTAL		5 659 697,08	5 173 084,30	117 442,32	0,00	369 170,46
Pour information		(3) 0,00				
D 002 Déficit de fonctionnement reporté de N-1						



Budget Principal CA 2021

SECTION FONCTIONNEMENT

RECETTES DE FONCTIONNEMENT

Chap.	Libellé	Crédits ouverts (BP+DM+RAR N-1)	Crédits employés (ou restant à employer)			Crédits annulés
			Titres émis	Prod. rattachées	Restes à réaliser au 31/12	
013	Atténuations de charges	60 000,00	157 592,19	0,00	0,00	-97 592,19
70	Produits services, domaine et ventes div	295 700,00	345 401,83	0,00	0,00	-49 701,83
73	Impôts et taxes	3 443 538,08	3 779 608,40	0,00	0,00	-336 070,32
74	Dotations et participations	1 667 459,00	1 650 449,52	0,00	0,00	17 009,48
75	Autres produits de gestion courante	88 000,00	163 487,09	0,00	0,00	-75 487,09
Total des recettes de gestion courante		5 554 697,08	6 096 539,03	0,00	0,00	-541 841,95
76	Produits financiers	0,00	0,00	0,00	0,00	0,00
77	Produits exceptionnels	0,00	21 078,07	0,00	0,00	-21 078,07
78	Reprises provisions semi-budgétaires (1)	35 000,00	3 788,46			31 211,54
Total des recettes réelles de fonctionnement		5 589 697,08	6 121 405,56	0,00	0,00	-531 708,48
042	Opérat° ordre transfert entre sections (2)	70 000,00	69 995,44			4,56
043	Opérat° ordre intérieur de la section (2)	0,00	0,00			0,00
Total des recettes d'ordre de fonctionnement		70 000,00	69 995,44			4,56
TOTAL		5 659 697,08	6 191 401,00	0,00	0,00	-531 703,92
Pour information						
R 002 Excédent de fonctionnement reporté de N-1		(3) 0,00				



Budget Principal CA 2021

SECTION INVESTISSEMENT

DEPENSES D'INVESTISSEMENT

Chap.	Libellé	Crédits ouverts (BP+DM+RAR N-1)	Mandats émis	Restes à réaliser au 31/12	Crédits annulés
010	Stocks (3)	0,00	0,00	0,00	0,00
20	Immobilisations incorporelles (sauf 204)	87 477,20	2 993,60	84 186,96	296,64
204	Subventions d'équipement versées	0,00	0,00	0,00	0,00
21	Immobilisations corporelles	1 290 582,94	638 009,01	222 230,08	430 343,85
22	Immobilisations reçues en affectation (4)	0,00	0,00	0,00	0,00
23	Immobilisations en cours	807 701,81	572 776,45	779 152,58	-544 227,22
	Total des opérations d'équipement	2 775 282,93	91 927,40	754 140,27	1 929 215,26
	Total des dépenses d'équipement	4 961 044,88	1 305 706,46	1 839 709,89	1 815 628,53
10	Dotations, fonds divers et réserves	0,00	0,00	0,00	0,00
13	Subventions d'investissement	0,00	0,00	0,00	0,00
16	Emprunts et dettes assimilées	319 605,53	273 858,55	0,00	45 746,98
18	Compte de liaison : affectat° (BA,régie) (5)	0,00	0,00	0,00	0,00
26	Participat° et créances rattachées	0,00	0,00	0,00	0,00
27	Autres immobilisations financières	45 000,00	0,00	0,00	45 000,00
020	Dépenses imprévues	0,00			
	Total des dépenses financières	364 605,53	273 858,55	0,00	90 746,98
45...	Total des opé. pour compte de tiers (6)	0,00	0,00	0,00	0,00
	Total des dépenses réelles d'investissement	5 325 650,41	1 579 565,01	1 839 709,89	1 906 375,51
040	Opérat° ordre transfert entre sections (1)	70 000,00	69 995,44		4,56
041	Opérations patrimoniales (1)	0,00	0,00		0,00
	Total des dépenses d'ordre d'investissement	70 000,00	69 995,44		4,56
	TOTAL	5 395 650,41	1 649 560,45	1 839 709,89	1 906 380,07
	Pour information	(2) 0,00			
	D 001 Solde d'exécution négatif reporté de N-1				



Budget Principal CA 2021

SECTION INVESTISSEMENT

RECETTES D'INVESTISSEMENT

Chap.	Libellé	Crédits ouverts (BP+DM+RAR N-1)	Titres émis	Restes à réaliser au 31/12	Crédits annulés
010	Stocks (3)	0,00	0,00	0,00	0,00
13	Subventions d'investissement	472 620,00	138 543,54	10 000,00	324 076,46
16	Emprunts et dettes assimilées (hors 165)	1 595 847,56	115 270,00	0,00	1 480 577,56
20	Immobilisations incorporelles (sauf 204)	0,00	0,00	0,00	0,00
204	Subventions d'équipement versées	0,00	0,00	0,00	0,00
21	Immobilisations corporelles	0,00	0,00	0,00	0,00
22	Immobilisations reçues en affectation (4)	0,00	0,00	0,00	0,00
23	Immobilisations en cours	0,00	0,00	0,00	0,00
Total des recettes d'équipement		2 068 467,56	253 813,54	10 000,00	1 804 654,02
10	Dotations, fonds divers et réserves (hors 1068)	185 000,00	268 509,65	0,00	-83 509,65
1068	Excédents de fonctionnement capitalisés (7)	770 996,24	770 996,24	0,00	0,00
138	Autres subvent° invest. non transf.	0,00	0,00	0,00	0,00
165	Dépôts et cautionnements reçus	0,00	0,00	0,00	0,00
18	Compte de liaison : affectat° (BA,régie)	0,00	0,00	0,00	0,00
26	Participat° et créances rattachées	0,00	0,00	0,00	0,00
27	Autres immobilisations financières	0,00	0,00	0,00	0,00
024	Produits des cessions d'immobilisations	246 000,00		0,00	
Total des recettes financières		1 201 996,24	1 039 505,89	0,00	162 490,35
45...	Total des opé. pour le compte de tiers (6)	0,00	0,00	0,00	0,00
Total des recettes réelles d'investissement		3 270 463,80	1 293 319,43	10 000,00	1 967 144,37
021	Virement de la sect° de fonctionnement (1)	0,00			
040	Opérat° ordre transfert entre sections (1)	424 165,67	424 165,67		0,00
041	Opérations patrimoniales (1)	0,00	0,00		0,00
Total des recettes d'ordre d'investissement		424 165,67	424 165,67		0,00
TOTAL		3 694 629,47	1 717 485,10	10 000,00	1 967 144,37



VOTE AFFECTATION RESULTAT 2021



Compte Administratif 2021

Résultats clôture - *Budget Principal*

Section de fonctionnement

Clôture 2020 : 770 996,24 €

Part affectée à l'investissement
2021 : 770 996,24 €

Résultat 2021 : excédent de
fonctionnement affecté à
l'investissement
900 874,38 €

Section d'investissement

Clôture 2020 : 1 701 020,94 €

Résultat 2021 : excédent de
67 924,65 €

Excédent de Clôture cumulé
2021: 1 768 945,59 €